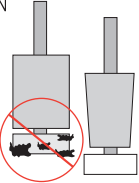


Eye & Ear protectors must be worn
 Las protecciones auditivas del ojo y deben ser desgastadas
 Des protecteurs auriculaires d'oeil et doivent être portés

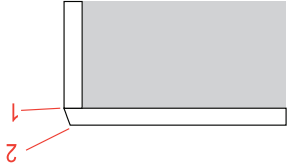


See other side for Spanish and French

our bearing is free from adhesive contact after many hours of use
 others clog with adhesive contact
 made in New Zealand
 100% Customer Satisfaction
 PATENT PENDING



- Use & Tips**
1. Adjust router bit up or down until laminate is trimmed flush as shown
 2. After trimming lightly file edge
 3. For best results clean glue off edge before routing



Laminate Trimming Bit



Euro Square Teflon bearing designed to slide on cleaned laminate edges only. Not recommended for use on particle board, plywood or MDF.

Rodamiento Euro Square Teflon, diseñado para deslizarse sólo sobre bordes limpios de laminados. No recomendado para su uso en madera aglomerada, madera contrachapada o MDF.

Les roulements carrés en Téflon Euro sont conçus pour glisser sur des chants de mélamine propres. Non recommandés pour utilisation sur panneaux à particules, contre-plaqué ou MDF.



Laminate Trimming Bit Broca de corte de laminados Mèche de toupie à mélamine Revolutionary Design

- Use with small laminate trimmers
 - Glue won't stick to bearing
 - 1/2" diameter for smooth cuts
 - Beveled means less filling
 - Will not scratch work piece
 - Beveled cutter can be resharpened
- Revolucionario diseño**
- Uso con pequeñas cortadoras de laminados
 - El pegamento no se adhiere al rodamiento
 - 1/2" de diámetro para cortes lisos
 - El biselado significa menos limado
 - No raya la pieza de trabajo
 - El corte biselado puede volverse a afilar

Design révolutionnaire

- S'utilise avec de petites toupies à mélamine
- La colle n'adhère pas au roulement à billes
- Diamètre 1/2" pour coupe précise
- Bord biseauté nécessitant moins d'affûtage
- N'égratigne pas la surface à travailler
- Le couteau biseauté peut être ré-aiguisé



Broca de corte de laminados

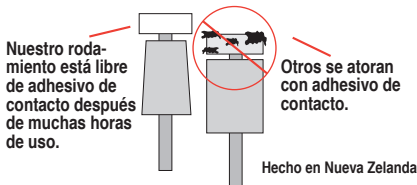
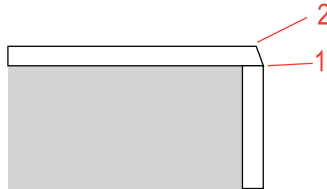
Mèche de toupie à mélamine

Uso y consejos

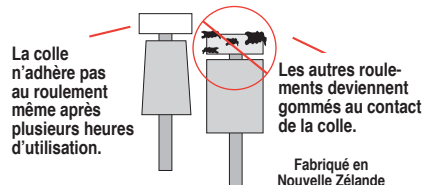
1. Ajuste la broca de la ruteadora hacia arriba o hacia abajo hasta que laminado se corte al ras, como se muestra
2. Después de recortar lime ligeramente el borde
3. Para obtener los mejores resultados limpie el pegamento antes de trabajar

Utilisations et conseils

1. Ajuster la mèche de toupie vers le haut ou vers le bas afin de couper la mélamine tel que montré
2. Après la découpe, poser doucement la bande de chant
3. Pour de meilleurs résultats, bien nettoyer la colle sur le chant avant d'utiliser la toupie.



Total satisfacción del cliente
PATENTE PENDIENTE



Les clients sont satisfaits à 100%
BREVET EN ATTENTE



Eye & Ear protectors must be worn
Las protecciones auditivas del ojo y deben ser desgastadas
Des protecteurs auriculaires d'oeil et doivent être portés